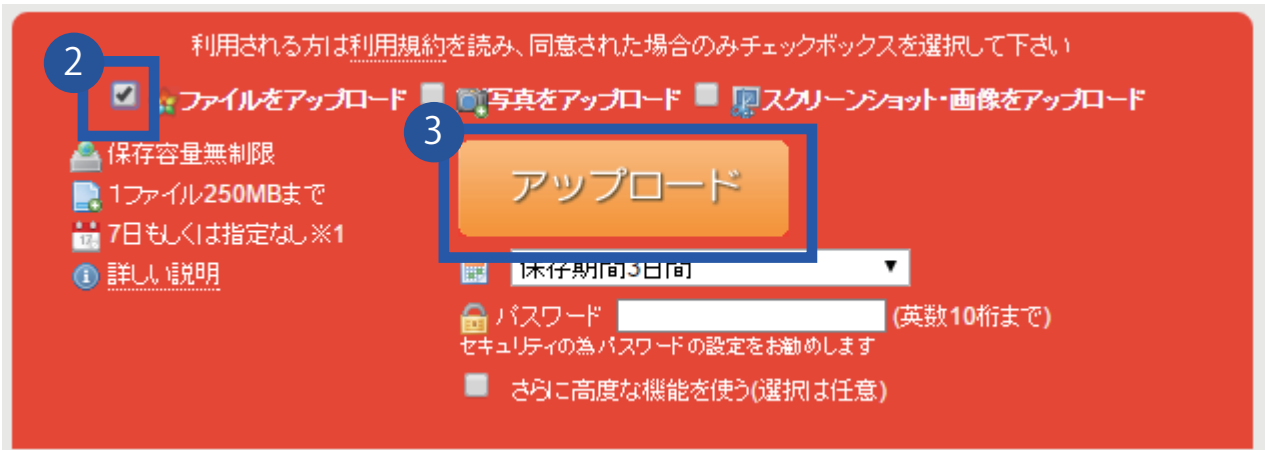
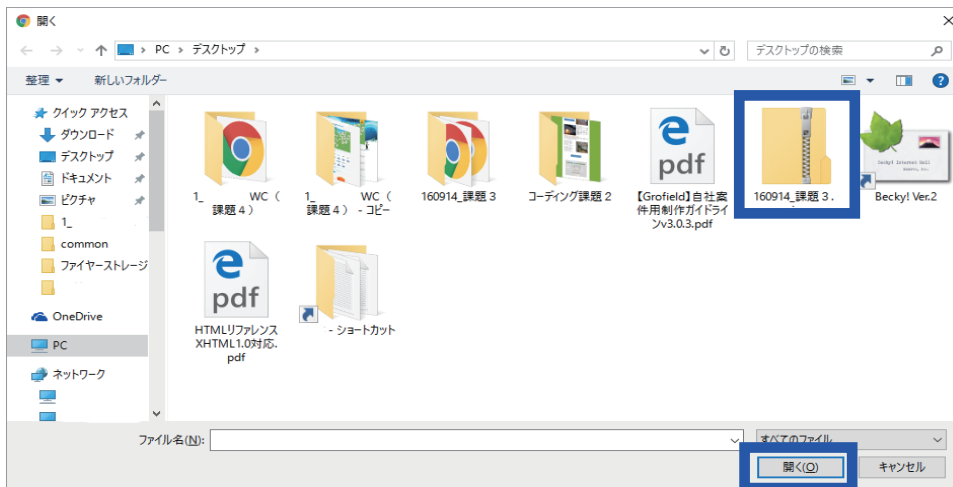


# 容量の大きなファイルの送信方法（無料）

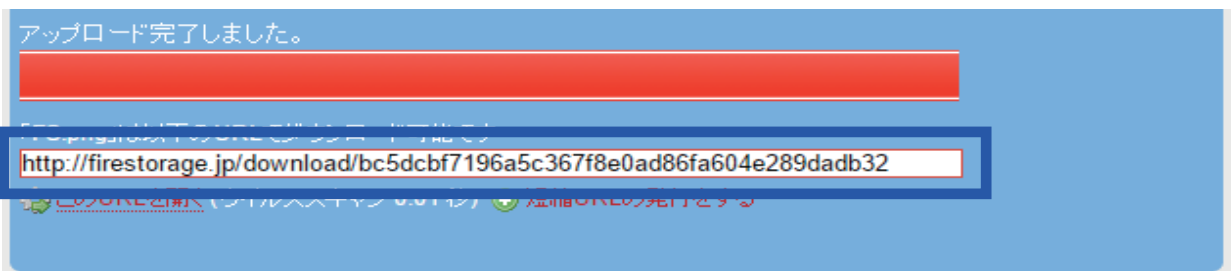
- 1 下記 URL にアクセスします。（大容量ファイル無料送信サービス /firestorage）  
<http://firestorage.jp/>
- 2 トップページ画面上部の「ファイルをアップロード」にチェックを入れます。
- 3 「アップロード」をクリックします。



- 4 立ち上がったエクスプローラーからアップロードしたいファイルを選択します。



- 5 選択したファイルがアップロードされ、画面下の方にダウンロード用の URL が付与されます。



- 6 付与された URL をコピーし、弊社メールアドレス宛にペーストしてご送信ください。